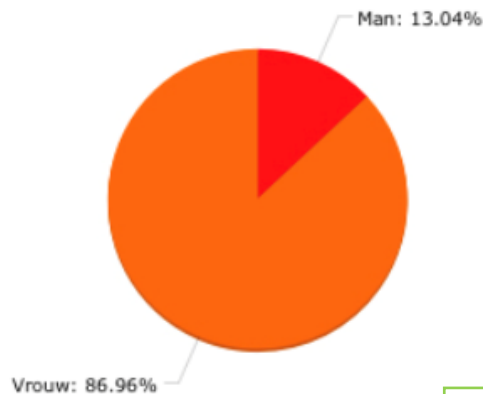


Samenvatting enquête Wijkscan Wouwse Plantage

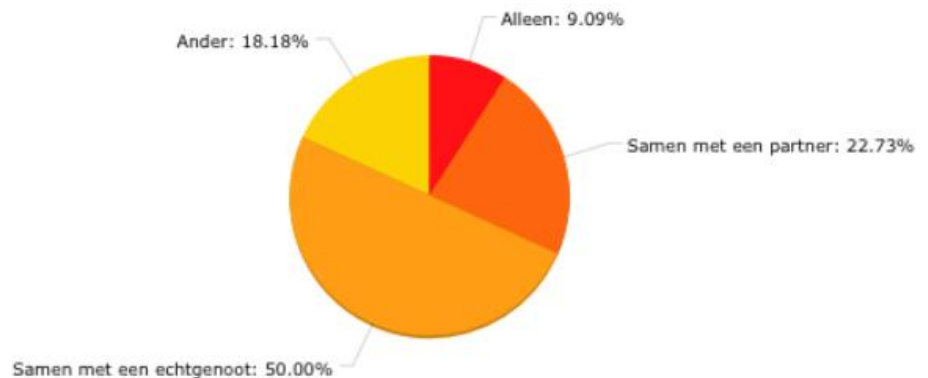
Geslacht en leeftijden

Er hebben 13,04% mannen en 86,96% vrouwen deelgenomen aan de enquête. De jongste deelnemer is 17 jaar en de oudste deelnemer is 69 jaar oud.



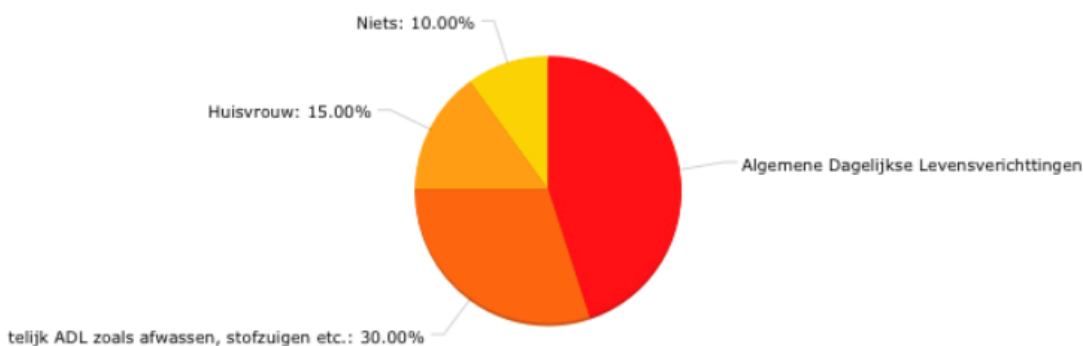
Burgerlijke staat

9,09% woont alleen, 22,73% woont samen met een partner, 50% woont samen met een echtgenoot en 18,8% hebben anders. Deze bestaat uit het antwoord: "bij mijn ouders".



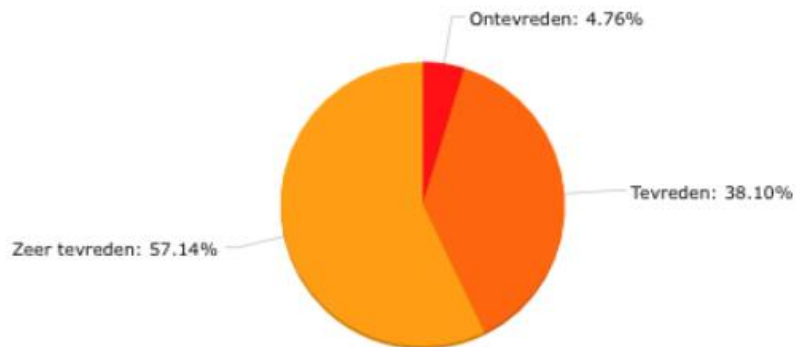
Huishouden

45% voert het ADL uit, 30% voert gedeeltelijk het ADL uit, 15% is huisvrouw en 10% voert niets in het huishouden uit.



Wonen

4,76% vinden dat ze ontevreden wonen, 38,10% vinden dat ze tevreden wonen en 57,14% vinden dat ze zeer tevreden wonen.



Veiligheid

10% vinden dat ze niet veilig wonen en 90% vinden dat ze wel veilig wonen.



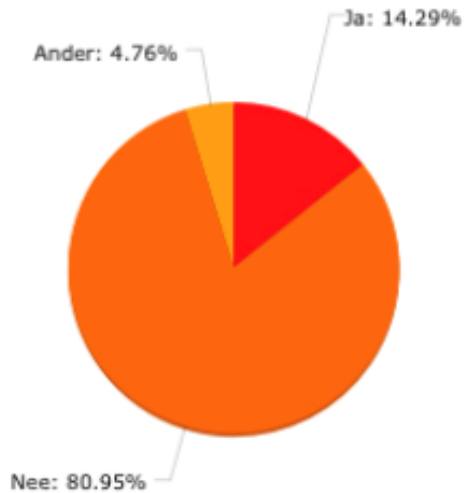
Problemen in de wijk/straat

71,43% ervaart geen problemen in de wijk/straat en 28,57% ervaren op een ander manier problemen in de wijk/straat. Deze problemen zijn: geluidsoverlast, burenoverlast, drugsoverlast van dealers en te hard rijdende verkeer.



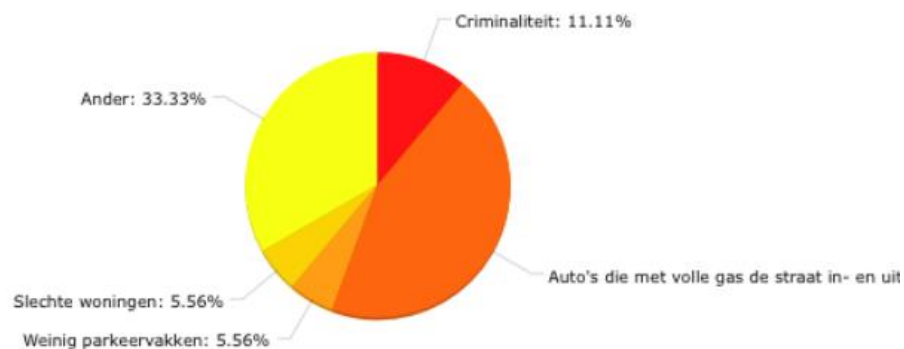
Bijzonderheden in de wijk/straat

14,29% ervaren bijzonderheden in de wijk/straat, 80,95% ervaren geen bijzonderheden in de wijk/straat en 4,76% ervaren iets anders in de wijk/straat. Deze ervaring is: burenoverlast en weinig beplanting.



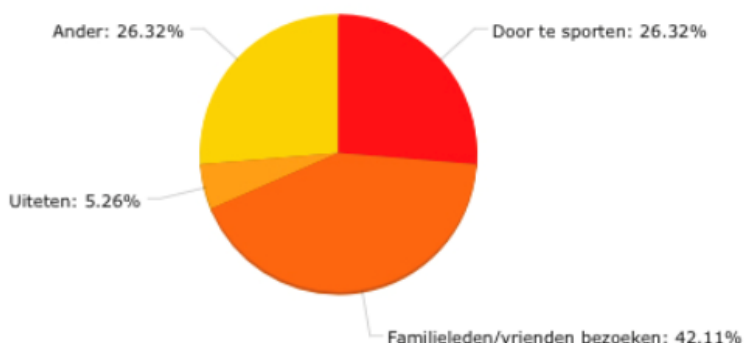
Ergheid in de wijk/straat

11,11% ergert zich aan de criminaliteit, 44,44% ergert zich aan auto's die met volle gas de straat/wijk in- en uitrijden, 5,56% ergert zich aan weinig parkeervakken, 5,56% ergert zich aan slechte woningen en 33,33% ergert zich ergens anders aan. Dit zijn: weinig beplanting, de status van een straat na een evenement (bijv. kermis), de Japanse duizendknoop, hardrijders en het onderhouden van iemand zijn/haar tuin.



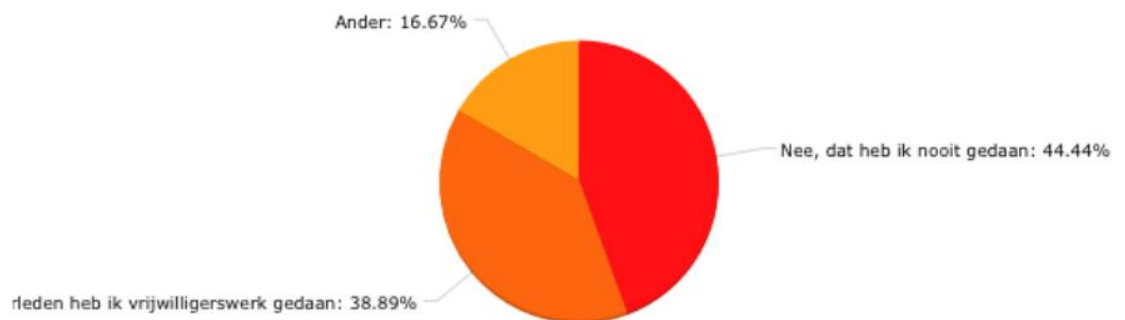
Vrije tijd

26,32% benut zijn vrije tijd door te sporten, 42,11% benut zijn tijd door familieleden/vrienden te bezoeken, 5,26% benut zijn vrije tijd door uiteten te gaan en 26,32% benut zijn tijd aan iets anders. Dit zijn: fietsen, wandelen in het natuur, zumba, musiceren in het orkest en gewoon thuis zitten.



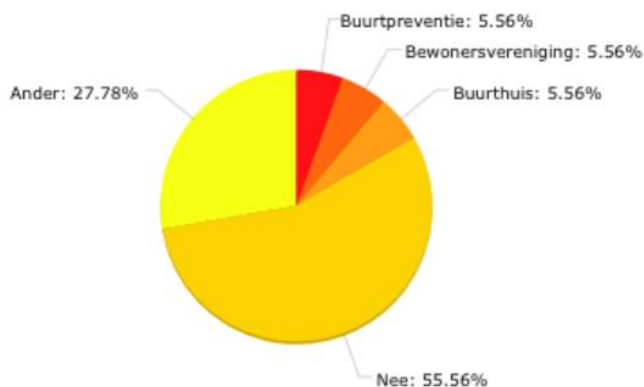
Vrijwilligerswerk

44,44% hebben nog nooit vrijwilligerswerk gedaan, 38,89% hebben in het verleden wel aan vrijwilligerswerk gedaan en 16,67% hebben ander soort vrijwilligerswerk gedaan. Dit zijn: FNV vakbond, RKKV Rimboe en KVV Wouwse Plantage.



Actieve bijdrage leefbaarheid

5,56% doet aan buurtpreventie, 5,56% zitten in een bewonersvereniging, 5,56% zit in de buurthuis, 55,56% voert geen bijdrage van de leefbaarheid in de straat/wijk en 27,78% voert op een ander manier bijdrage. Deze zijn: verzorgen Bello, hulp bij scholen, secretaris voetbalvereniging en hulp bij musical op school i.s.m. harmonie.



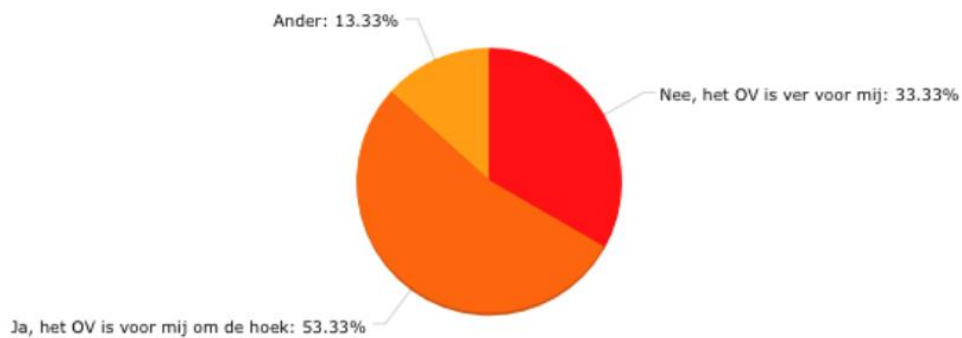
Bijdrage in het verleden

56,25% hebben geen bijdrage in het verleden geleverd en 43,75% hebben ander soort bijdrage in het verleden geleverd. Dit zijn: dorpsdag, voetbalvereniging, St. Sinterklaas, bewonersplatform Wouwse Plantage, Natuurpoort, Hel van de Pin en Vuelta doorkomst.



Bereikbaarheid Openbaar Vervoer (OV)

33,33% hebben aangegeven dat het OV te ver voor hun is, 53,33% hebben aangegeven dat het OV voor hun om de hoek is en 13,33% hebben iets anders aangegeven. Dit zijn: eigen vervoer, bussen rijden overdag niet maar s'morgens en s'avonds.



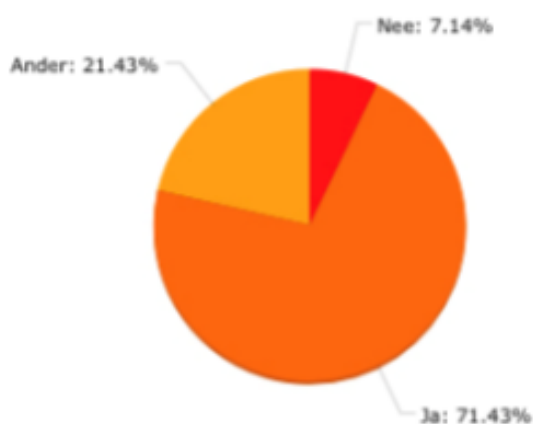
Ontbrekende voorzieningen

9,09% hebben aangegeven dat ze een kinderopvang in het dorp missen en 90,91% hebben iets anders aangegeven. Dit zijn: winkel, supermarkt, terrasje, huisarts, café en buurtsuper.



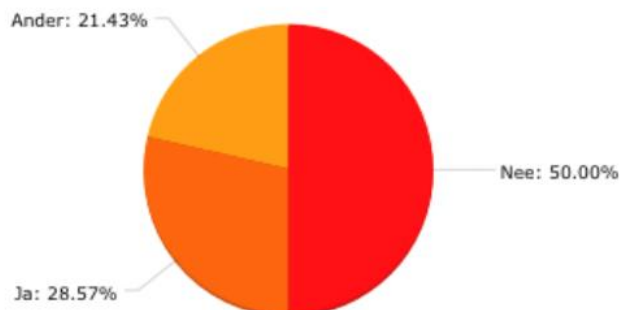
Bereikbaarheid school

7,14% hebben aangegeven dat de bereikbaarheid van de school niet goed bereikbaar is, 71,43% hebben aangegeven dat de bereikbaarheid van de school wel goed te bereiken is en 21,43% hebben iets anders aangegeven. Dit zijn: centraal gelegen en goed bereikbaar.



Sportclubs

50% hebben aangegeven dat er geen geschikte sportclubs zijn voor elk doelgroep, 28,57% hebben aangegeven dat er wel geschikte sportclubs zijn voor elk doelgroep en 21,43% hebben iets anders aangegeven. Dit zijn: het is beperkt, maar er is zijn wel sportclubs en dat er voldoende variatie is in de sportclubs voor elk doelgroep.



Geloof bezienswaardigheden

7,14% hebben aangegeven dat er geen kerk is in het dorp en 92,86% hebben aangegeven dat er wel een kerk is in het dorp.



Aanspreekpunt

23,08% hebben aangegeven dat ze niet weten bij wie ze terecht kunnen voor een wijkprobleem en 76,92% hebben aangegeven dat ze wel weten bij wie ze terecht kunnen voor een wijkprobleem.

